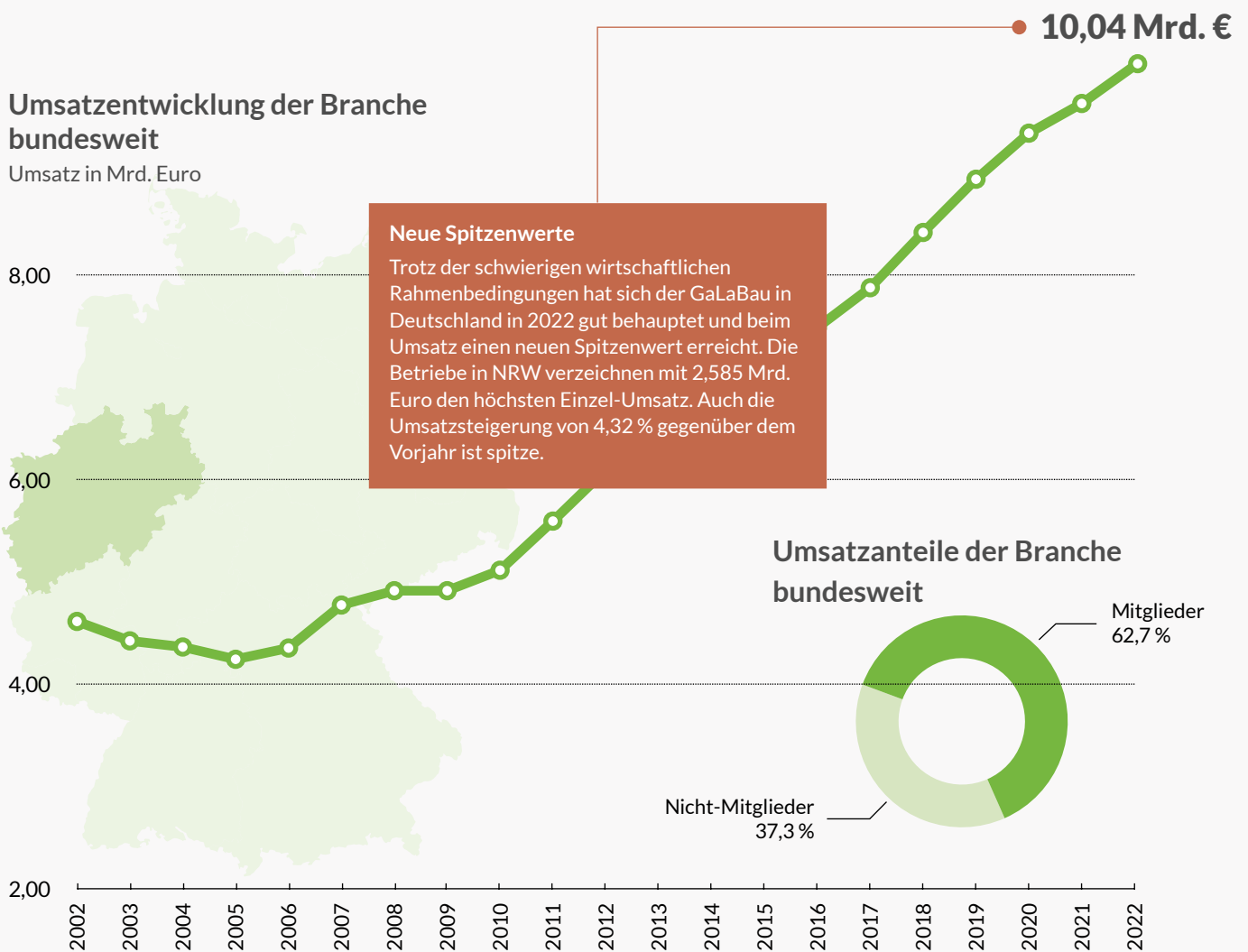


Statistik 2022

Branchenbericht des GaLaBau NRW

Informationen über Umsätze,
Betriebe und Geschäftslage

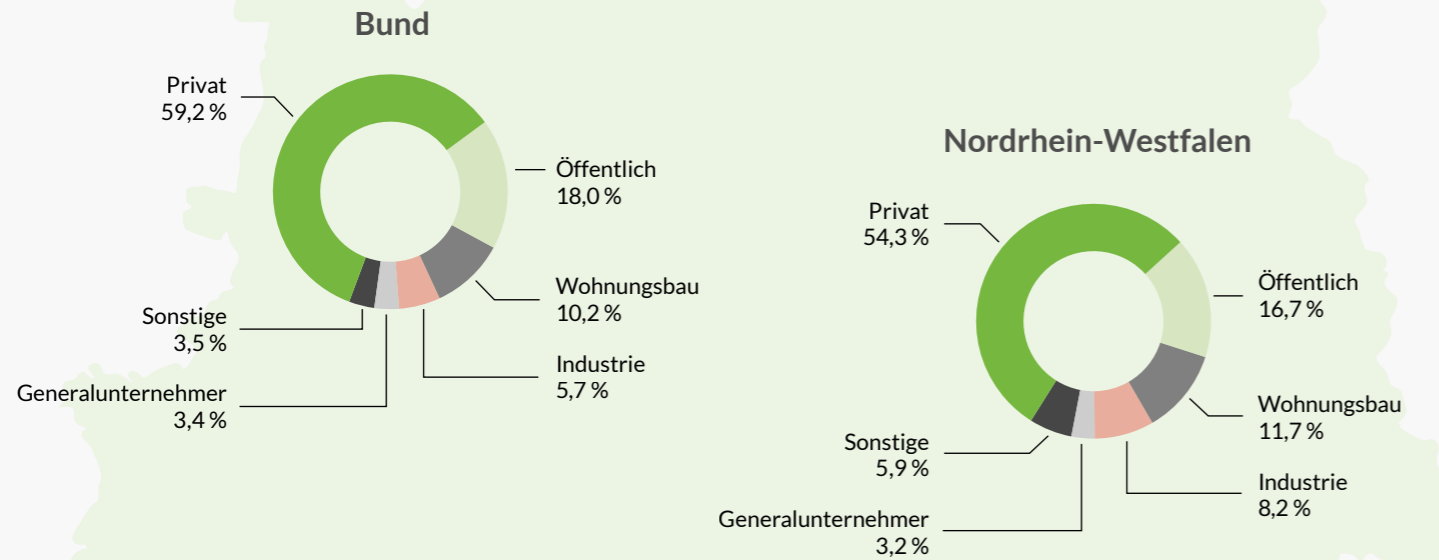


Alle Daten aus der BGL-Branchenstatistik 2022

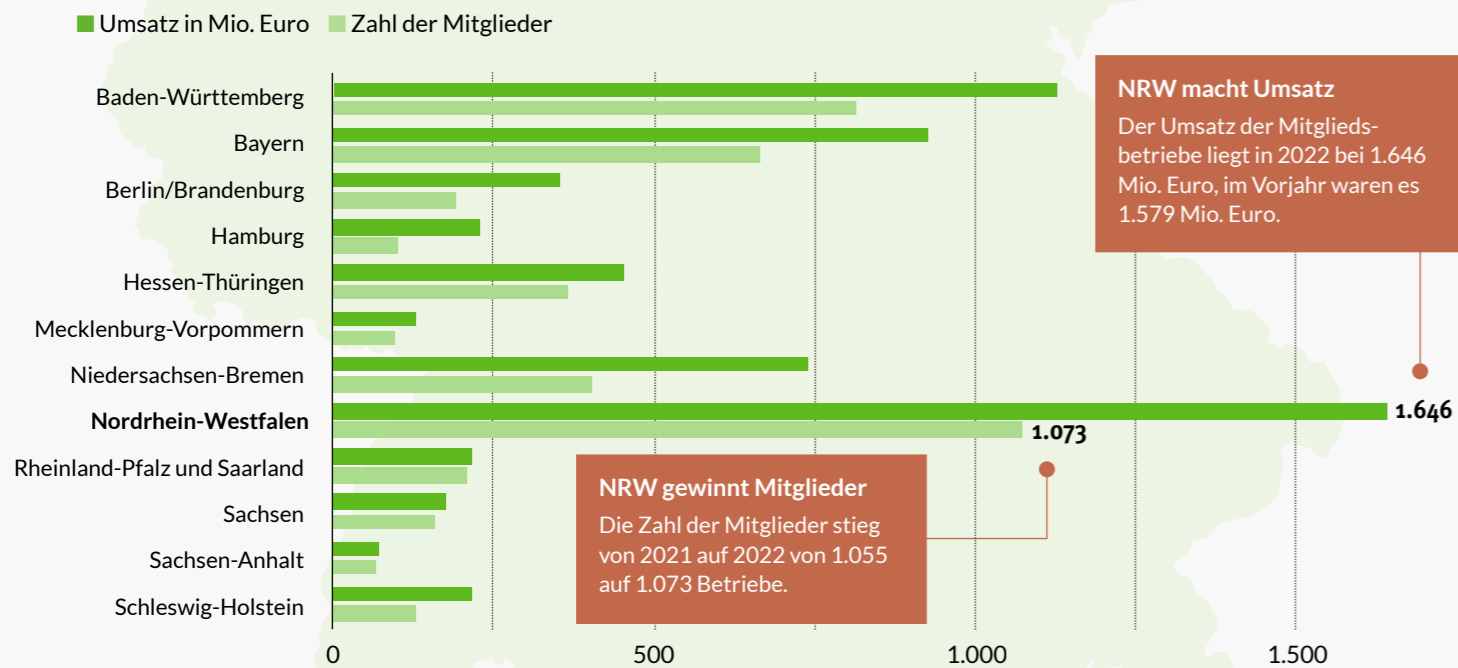
Blick auf die Umsätze

Die Zurückhaltung bei privaten wie öffentlichen Auftraggebern, auch auf Grund der gestiegenen Zinsen und der Preissteigerungen vor allem im Bausektor, hat 2022 zwar Spuren hinterlassen, doch die grüne Branche bleibt zuversichtlich: Gestaltetes und gepflegtes Grün ist für die Klimaanpassung dringend nötig.

Umsatzanteile der Branche nach Auftraggebersegmenten



Umsätze der Mitglieder und Mitgliederzahlen nach Landesverbänden



NRW macht Umsatz
Der Umsatz der Mitgliedsbetriebe liegt in 2022 bei 1.646 Mio. Euro, im Vorjahr waren es 1.579 Mio. Euro.

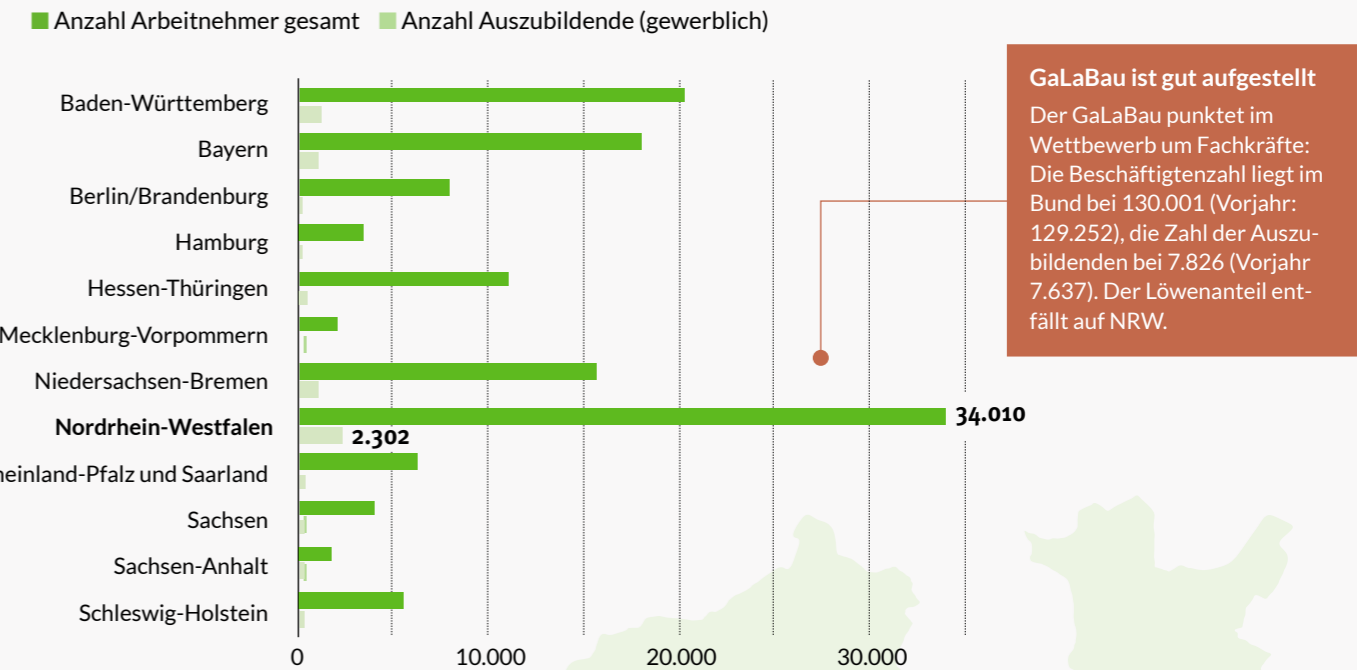
NRW gewinnt Mitglieder
Die Zahl der Mitglieder stieg von 2021 auf 2022 von 1.055 auf 1.073 Betriebe.

Daten aus der BGL-Branchenstatistik 2022, ergänzt um Daten aus der GaLaBau-Konjunkturumfrage Herbst 2022

Blick in die Betriebe

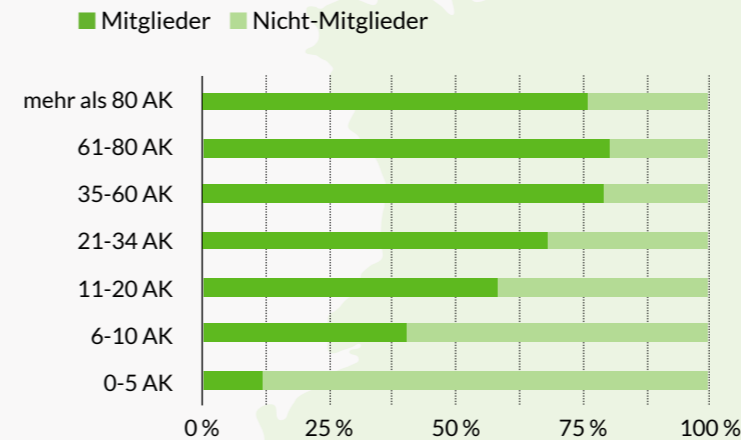
Der GaLaBau ist als Arbeitgeber beliebt: Die Zahl der Beschäftigten konnte im Bund leicht gesteigert werden. Erfreulich ist die Entwicklung auch im Bereich der Ausbildung.

Beschäftigte und Auszubildende der Branche nach Landesverbänden

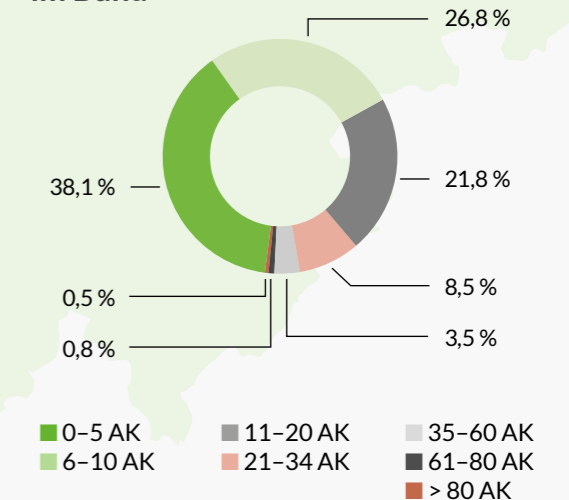


GaLaBau ist gut aufgestellt
Der GaLaBau punktet im Wettbewerb um Fachkräfte: Die Beschäftigtenzahl liegt im Bund bei 130.001 (Vorjahr: 129.252), die Zahl der Auszubildenden bei 7.826 (Vorjahr 7.637). Der Löwenanteil entfällt auf NRW.

Größenklassen der Betriebe im Bund



Größenklassen der Mitgliedsbetriebe im Bund



Alle Daten aus der BGL-Branchenstatistik 2022

Blick auf die Lage

Die allgemeine wirtschaftliche und politische Lage geht auch an den GaLaBau-Betrieben nicht spurlos vorbei: Nachdem die Betriebe jahrelang stets Bestnoten für Geschäftslage und Zukunftsaussichten verteilt hatten, zeigt die Konjunkturumfrage aus dem Herbst 2022 erstmals ein differenziertes, wenn auch noch immer deutlich positives Bild.

Geschäftslage – heute und in Zukunft

69,1%

der NRW-Betriebe beurteilten die **aktuelle Geschäftslage** im Herbst des Jahres 2022 als gut, 35,5 % auch noch als befriedigend.

55,9%

der NRW-Betriebe erwarteten zudem, dass die **Geschäftslage in den kommenden Monaten** gleichbleiben würde.

Zukunft der Betriebe

80%

der NRW-Betriebe bewerteten die **Zukunftsaussichten der Branche für das aktuelle Jahr** im Herbst 2022 mit „sehr gut“ und „gut“.

21,5%

der NRW-Betriebe bewerteten die **Zukunftsaussichten der Branche für die nächsten 5 Jahre** mit „sehr gut“ und „gut“. Immerhin 72,3 % gingen davon aus, dass sich die Lage befriedigend entwickelt bzw. ausreichend darstellt.

Zukunft des eigenen Betriebs

67,2%

der NRW-Betriebe bewerteten die **Zukunftsaussichten des eigenen Betriebs** im Herbst 2022 für das aktuelle Jahr 2022 mit „sehr gut“ und „gut“.

43,8%

der NRW-Betriebe bewerteten die **Zukunftsaussichten des eigenen Betriebs in den nächsten 5 Jahren** mit „sehr gut“ und „gut“. 53,1 % denken, dass sie auch weiterhin ihr Auskommen haben werden.

Kontakt: